



KIEPENKERL®

Gartenwelt Aktuell

März 2010

THEMEN DES MONATS

Pflanzen

Wunderschöne Frühlingblüher mit großen, dichtgefüllten Blüten sind die neuen Ranunkeln 'Gambit'. In dekorativen Töpfen oder Schalen ausgepflanzt bringen sie muntere Frühlingslaune in Wohnung und Garten.



Pflanzen

Gänseblümchen (Bellis) gehören zu den schönsten Blütenstars unter den Frühlingblüher. Sie lassen sich ideal mit anderen Frühblüher kombinieren und eignen sich hervorragend zum Bepflanzen von attraktiven Schalen, Kästen oder Beeten.



Magazin

Moderne Züchtungen machen es möglich: mittlerweile gibt es viele Sorten im Kiepenkerl-Sortiment, die von Natur aus tolerant oder resistent sind gegen Krankheiten und Schädlinge. Im Magazin stellen wir Ihnen die wichtigsten Resistenzen vor.



Saatgut

Endlich kann die Aussaat für die ersten Salaternten beginnen. Probieren Sie einmal unsere Hits, die neuen Salanova-Kopfsalate! Sie gedeihen schnell und ergeben mit einem Schnitt gleich verzehrfertige Blattgrößen, ohne lästiges Zupfen oder Kleinschneiden.



Exotisches Frühlingserwachen

Zu den schönsten Frühjahrsblüher im Garten gehören Ranunkeln, besonders die paeonienartig gefüllten Topf-Ranunkeln. Aus dem Fernen Osten kamen die neuen Züchtungen zu uns und erfreuen sich wegen ihrer hervorragenden Eigenschaften wachsender Beliebtheit. Mit dichtgefüllten, großen Blüten und einem bunten Farbspektrum von Weiß über Orange bis Dunkelrot besticht die neue Serie 'Gambit' aus dem Pflanzen-Sortiment von Kiepenkerl.

Die vorgezogenen Pflanzen haben dichtgefüllte, kugelige Blüten und prunken mit einer Palette von tollen, intensiven Farben. Je nach Geschmack kann zwischen edlem Weißgelb, kräftigem Pink, zart gestreiftem Violett und Weiß, auffälligem Orange und ausdrucksstarkem, dunklem Rot ausgewählt werden.

Die Blüten erscheinen besonders früh auf kurzen, 20-25 cm langen, stabilen Blütenstielen. Die kräftigen Pflanzen haben einen kompakten, gut verzweigten Wuchs und eignen sich daher ideal zur

munteren Frühjahrsbepflanzung im Beet oder in Kästen und Kübeln auf dem Balkon oder der Terrasse. Auch herrlich bunte Frühlingsträuße lassen sich mit den von März bis Mai stetig neu erscheinenden Blüten gestalten, denn sie halten sich lange in der Vase.

Geben Sie den Ranunkeln eine sonnige bis halbschattige Stelle in feuchtem Boden, denn Trockenheit lieben die Beet-, Schalen- und Schnittblumen nicht.

48661 Pflanzen-Mix



48661 Ranunkeln 'Gambit-Mix'

Frühlingserwachen mit Ranunkeln

Frühlingsstars

Auch wenn die ersten warmen Tage noch spärlich gesät sind, mit den blühfertigen, vorgezogenen Frühlingsstars wie Gänseblümchen (Bellis) und Akeleien aus dem Kiepenkerl-Sortiment kann man bereits nach Herzenslust Balkonkästen, Schalen, Körbe oder Beete bepflanzen. Sie bringen über Wochen fortlaufend neue Blüten und lassen sich in idealer Weise mit anderen Frühlingsblühern kombinieren.

Bellis 'Tasso' Erdbeersahne'

Die ungewöhnlich zarten Farben, ein üppiger Flor und eine monatelange Blütezeit bescherten dieser Bellis-Züchtung eine hohe Auszeichnung: die Fleuroselect-Quality-Mark. Wie im Biedermeier zeigt die kompakt wachsende Sorte ein romantisches Farbenspiel in hellrosa, lachsfarbenen und hellroten Tönen.

Bellis 'Tasso' Rot'

Die wunderschöne, kräftig rote Blütenfarbe dieser Sorte passt gut zu munteren Frühlingsbepflanzungen in Schalen, Kästen oder im Beet.


Bellis 'Tasso' Weiß'

Die kompakten Pflanzen dieser rein weiß blühenden Sorte werden einheitlich nur 15 cm hoch und bilden mit zahllosen Blüten einen gleichmäßigen Teppich.

Bellis 'Tasso' Dunkelrosa'

Die Farbpalette der 'Tasso'-Serie wird durch diese attraktive, dunkelrosa blühende Sorte bereichert. Sie lässt sich ideal mit ihren Schwestersorten oder mit anderen Frühlingsblühern kombinieren.

48156 Pflanzen-Mix



Bellis 'Tasso' Rot'



Bellis 'Tasso' Weiß'



Bellis 'Tasso' Dunkelrosa'

Bellis 'Tasso' Erdbeersahne'



Gänseblümchen



48186 Akelei 'Winky Blue White'

Akeleien sind in den lichten Wäldern und in den Bergen der gemäßigten Zone beheimatet. Die romantischen Traditions-pflanzen werden bei uns schon seit Jahrhunderten in Bauerngärten kultiviert. Mit ihren ungewöhnlich attraktiven Blütenformen, wobei die Blütenblätter meist in charakteristischen Spornen auslaufen, sind sie eine beliebte winterharte Staude für die Blüte im Frühling.

Akelei 'Winky Blue White'

Große Blüten mit blauen Kelch- und weißen Kronblättern stehen auf den stabilen Stielen von 'Winky Blue White'. Die klassische Sorte sät sich selbst aus und entwickelt über die Jahre immer üppigere Pflanzengruppen. Die reichblütigen, standfesten Pflanzen eignen sich auch für kleinere Gärten.

48186 Pflanzen



48187 Akelei 'Winky Double Red White'

Akelei 'Winky Double Red White'

Mit dicht gefüllten, runden Blüten in romantischem weiß-rottem Farbspiel präsentiert sich diese schöne Sorte. Sie hat einen stabilen Pflanzenaufbau und eignet sich auch zum Schneiden aparter Frühlingssträuße.

48187 Pflanzen

Resistente und tolerante Gemüse-Sorten

Leckeres Gemüse unbesorgt genießen, mit vollem Geschmack und ohne lästige Pflanzenschutzmaßnahmen: daran hat die Kiepenkerl-Pflanzenzüchtung schon lange gearbeitet und viele neue Sorten entwickelt, die von Natur aus widerstandsfähig oder gar immun sind gegen Pflanzenkrankheiten und Schädlinge wie Blattläuse oder Maden.

Achten Sie beim Pflanzenkauf auf die Qualitätsiegel für resistente und tolerante Sorten. Die Kiepenkerl Pflanzenzüchtung verwendet diese Begriffe in folgender Weise:

Tolerante Sorten sind besonders widerstandsfähig und halten einem hohen Infektionsdruck von Krankheitserregern sehr lange stand wie z.B. die Tomatensorte 'Philona', die besonders robust ist gegenüber der gefürchteten Kraut- und Braunfäule, Echtem Mehltau und dem Bronzefleckenvirus. Falls tolerante Pflanzen befallen werden, dann erst viel später als herkömmliche Sorten.




30953 Freiland-Tomate 'Philona' F1

Resistente und tolerante Gemüsesorten in Schälchen

Resistenzen sichern den Gartenerfolg. Beispiele sind Salate wie der Kopfsalat 'Tizian', der resistent ist gegen die Grüne Salatblattlaus (Nasonovia ribisnigri) bzw. gegen den Falschen Mehltau (Bremia lactucae). Ganz neu bei Kohlgewächsen sind auch Resistenzen gegen Kohlhernie (Plasmodiophora brassicae) zum Beispiel bei Weißkohl 'Kilaton', Chinakohl 'Bilko' und Blumenkohl 'Clapton'.

Wer keine Möglichkeit zum Aussäen hat oder schnell ohne viel Arbeit zu gärtnerischem Erfolg kommen möchte, kann auch auf kräftige, gesunde Jungpflanzen zurückgreifen. Leckere Salate und schmackhaftes Gemüse aus dem reichhaltigen Kiepenkerl Sortiment gibt es pflanzfertig in praktischen Schälchen mit jeweils 12 Pflanzen.



Blumenkohl 'Clapton' F1

Resistente Sorten sind immun gegen bestimmte Krankheitserreger oder Schädlinge und werden von der Krankheit bzw. dem Schädling nach dem derzeitigen Stand der Forschung nicht befallen.

Da sich aber auch die Pflanzen-Krankheiten und Schädlinge stetig weiterentwickeln, können Toleranzen und Resistenzen im Einzelfall auch durchbrochen werden. Dennoch sind sie ein deutlicher Qualitätshinweis und zeigen einen Maßstab für den derzeitigen Stand der Pflanzenzüchtung an.



Kopfsalat 'Tizian' in Schälchen

Praxis-Tipps

Schnelle Ernte mit Steckzwiebeln:

Wer schon ab Juni frische Zwiebeln ernten möchte, der kann auf Steckzwiebeln zurückgreifen. Die zur Pflanzung bereits vorgezogenen, kleinen Zwiebeln von gelben und roten Küchenzwiebeln wie z.B. die gelbe Steckzwiebel 'Hercules' und die rote Steckzwiebel 'Hyred' oder Schalotten wie die Sorte 'Longor' werden jetzt im Frühjahr in einem Abstand von 6-8 cm ins Beet gesteckt. So haben sie entgegen der Aussaat schon einen beachtlichen Kulturvorsprung und ergeben in kurzer Frist fertige Zwiebeln. Zwiebeln lieben viel Sonne und leichte Böden. Tipp: Setzen Sie überzählige Steckzwiebeln in eine Schale mit Erde. Im Nu treiben sie aus und bringen frisches Zwiebellaub für die Küche.

Direktsaat in Töpfe statt pikieren:

Einfacher und schneller kommen Sie bei den meisten Gemüsen wie zum Beispiel bei Kürbis, Gurken oder Salaten zu kräftigen Jungpflanzen, wenn Sie sich wie die Profigärtner das Pikieren sparen und stattdessen zur Aussaat Topfplatten verwenden. Geben Sie in jeden Topf 2-4 Samen und lassen Sie nach dem Aufgang nur die jeweils kräftigsten Sämlinge weiterwachsen. Diese Methode verlangt etwas mehr Platz zu Anfang und mehr Saatgut, aber sie spart viel Arbeit und lässt die Pflanzen ungestört wachsen.

Jetzt nicht mehr umgraben:

Nach dem Winter die Beete möglichst nicht mehr umgraben, sondern nur locker glatt harken. Denn zur Aussaat kommt es auf ein festes Saatbeet an. Durch tiefes Lockern und Umgraben werden die feinen Kapillaren im Boden zerstört, die für den richtigen Feuchtigkeitsanschluss der keimenden Samen sorgen und sie könnten dadurch schlecht auflaufen.

Tomaten brauchen volles Licht:

Die richtige Temperatur und die Lichtintensität tragen entscheidend zum Erfolg der Kultur von Gemüsen und Blumen bei. Tomaten sind besonders wärmebedürftig und brauchen konstant 18-20 Grad zum Keimen und Gedeihen. Stellen Sie die Keimlinge und Jungpflanzen daher an einen warmen und hellen Platz, z.B. am Fenster oder im hellen Gewächshaus, denn Tomaten vertragen volle Sonne. Kontrollieren Sie mit einem Thermometer die Temperatur, denn häufig bilden sich gerade an Fensterbänken Kältebrücken. Notfalls wird der Platz gewechselt, z.B. in die Nähe eines Heizkörpers.

Dammsaat bringt lange Möhren:

Möhren gedeihen am besten auf sandigen Böden. Auf lehmigen, tonigen oder verdichteten Böden bleiben die Rüben jedoch häufig zu kurz oder verkrüppeln und werden beinig. Was tun? Häufen Sie wie bei Kartoffeln ca. 20 cm hohe Dämme an und säen Sie oben in eine Rille. So läuft überschüssiges Wasser rechtzeitig ab ohne zu stauen. Den Möhren bekommt auch die luftige Erde gut. Sie wachsen nach dem Vereinzeln auf der Suche nach Wasser schnell in die Tiefe, bilden eine schöne zylindrische Form aus und werden lang (ca. 20 cm).

Blütenzauber mit Dahlien

Kompakter, buschiger und immer mehr farbenprächtige Blüten – so heißt der aktuelle Trend bei Dahlien. Die neuen Sorten aus dem reichhaltigen Blumenzwiebel-Sortiment von Kiepenkerl kommen dank buschigem Wuchs ohne Stützen und Anbinden aus. In größeren Gruppen von 5-7 Stück gepflanzt, wirken die ausdrucksvollen Farben der Blüten am besten.

Dahlie 'Neva Lotus Blanca y Verde' - Neu

Sehr modern und ungewöhnlich elegant erscheinen mit ihrer grünen Mitte die halbgefüllten weißen Blüten dieser Neuheit. Die 50-60 cm hohe Pflanze vereint lange Blütenstiele mit enormem Blütenreichtum, robustem Wuchs und vielen haltbaren mittelgroßen Blüten.

730373 Blumenzwiebeln

Dahlie 'Neva Lotus Flamenco'

Seerosenartig öffnen sich die Blütenblätter mit einer bezaubernden Färbung – tiefrot mit weiß gestreifter Spitze. Die 110 cm hohe Züchtung vereint lange Blütenstiele mit enormem Blütenreichtum und stabilem Pflanzenaufbau.

730397 Blumenzwiebeln




NEU



730397 'Neva Lotus Flamenco'



730380 'Neva Lotus Sunset'



730489 'Arabian Night'

Dahlie 'Neva Lotus Sunset'

Dekorativer und besonders farbenprächtig sind die intensiv rosa Blüten dieser Seerosendahlie. Sie lässt sich gut mit gelben und weißen Blumen kombinieren.

730380 Blumenzwiebeln

Dahlie 'Arabian Night'

Geheimnisvoll wie die Glut von dunklem Samt wirken die dunkelroten Blüten dieser Seerosendahlie. Sie lässt sich gut mit gelben und weißen Blumen kombinieren.

730489 Blumenzwiebeln



Salanova Salate

Kopfsalat aus dem eigenen Garten schmeckt besonders frisch und lecker. Doch viele Köche scheuen das langwierige Putzen und Zupfen des Salats. Mit den neuen Salanova-Sorten aus dem Kiepenkerl-Sortiment gibt es jetzt eine neuartige Kopfsalat-Generation, die das Zubereiten für die Mahlzeit beträchtlich erleichtert. Sie sind so gezüchtet, dass ihr lockerer Kopf mit einem Schnitt durch die Basis in zahlreiche gleichgroße Blätter zerfällt. Das sonst übliche Herz mit dicken Blattrippen fehlt. Die Blätter sind gleich in verzehrfertiger Größe und müssen nicht noch einmal zerteilt werden.

Grüner Salanova-Kopfsalat 'Archimedes'

Die Sorte 'Archimedes' gefällt durch ihre frischgrüne Blattfarbe. Mit ihren knackigen Blättern passt sie zu modernen Rezepten, z.B. italienisch mit Balsamico, Pfeffer, Öl und Salz.

2452 Saatgut

Roter Salanova-Kopfsalat 'Gaugin'

Diese Schwestersorte setzt mit ihren dunkelbraunroten Blättern kontrastreiche Akzente. Gleichzeitig bringt der enthaltene natürliche Farbstoff Anthocyan mehr Aromastoffe in das vitaminreiche Salatgemüse.

2451 Saatgut

Ihr Fachhändler:

Bilder-Rätsel: Was ist das?



- ① Bellis 'Tasso' Erdbeersahne'
- ② Bellis 'Tasso' Rot'
- ③ Bellis 'Tasso' Dunkelrosa'

Die richtige Antwort finden Sie unter: www.kiepenkerl.de oder in der nächsten Gartenwelt Aktuell im April.

Auflösung Bilder-Rätsel Februar:

③ Stängelprimel 'Inara Fire'